



Тросовые сетки

Сделано в России

**ОГРАЖДЕНИЕ
СПОРТИВНЫХ
ПЛОЩАДОК**

www.steelnet.ru




Тросовые сетки

Проектируем
Изготавливаем
Устанавливаем

Сетки из нержавеющей троса очень хорошо зарекомендовали себя в качестве ограждения спортивных площадок.

Эстетичный внешний вид и надежность дополняются еще одним очень важным свойством - МАЛОШУМНОСТЬЮ. Сетка не гремит при ударе мячом.

Мы предлагаем два основных варианта конструкции.





Тросовые сетки

Проектируем
Изготавливаем
Устанавливаем

Вариант 1

Классический каркас, в котором вертикальные стойки соединяются между собой перемычками поверху и понизу.

Единственная особенность – на стойки и перемычки приварен стержень для крепления сетки.

Сетки устанавливаются в каждый проем.






Тросовые сетки

Проектируем
Изготавливаем
Устанавливаем

Вариант 2

Новая конструкция, основное отличие которой в том, что по каждой стороне сетка висит от верха до низа и от угла до угла единым полотном. Таким образом мы уменьшаем воздействие ударных нагрузок (особенно на футбольных площадках за воротами) от мяча. Энергию удара принимает всё полотно, а не одна секция ограждения.





Тросовые сетки


Проектируем
Изготавливаем
Устанавливаем

Вариант 2

Конструкция каркаса: стойки угловые – более мощные (100x100), стойки по сторонам – поменьше (80x80). Поверху стоек по периметру протягивается нержавеющий трос 6 – 8 мм, к которому крепится сетка. Понизу делаются закладные с кольцами, через которые прокладывается трос 6 – 8 мм. К нему крепится сетка. К столбам сетка не крепится.

Стойки могут быть вертикальными или наклонными.

Для высоких ограждений (5-6 метров) мы предлагаем сделать до высоты 3 метра сетку с мелкой ячейкой (неудобно лазить), а поверху – с крупной ячейкой (мяч не улетит).



Стойки вертикальные



Стойки наклонные



Тросовые сетки

Проектируем
Изготавливаем
Устанавливаем

Монтаж

Мы предоставляем схему бетонирования, которая не отличается от схем для традиционных ограждений – ямы с определенным шагом.

Заказчик может сам установить каркас. Инструкция предоставляется.

Монтаж сеток заказчик может сделать сам – инструкция будет приложена. Но мы настоятельно рекомендуем воспользоваться на 1 – 2 дня услугой шеф-монтажа.





Контакты

📍 *Москва*

☎ +7977 621 91 28

✉ Info@steelnet.ru

📍 *Уфа*

☎ +7987 495 15 65

✉ har-group@mail.ru

📍 *Санкт-Петербург*

☎ +7903 966 19 95

✉ kovalchuk@steelnet.ru

📍 *Казань*

☎ +7903 305 53 14

✉ sport-komplekt@bk.ru

📍 *Пермь*

☎ +7908 267 00 03

✉ andreik_perm@mail.ru